

OCAB LATIUS

PENDEL ARMATUUR



OCAB
developed by SWITCHTRON

LED

PHILIPS
SYSTEEM

IP20

CE

KLEUROPTIES ARMATUUR

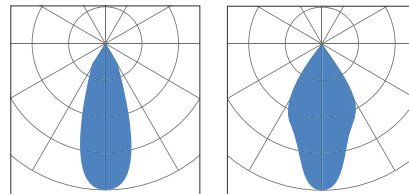
-  ONGECOAT ALUMINIUM
-  RAL 9016 (WIT)
-  RAL 9005 (ZWART)
-  ELKE RAL-KLEUR MOGELIJK

BREEDSTRALEND ARMATUUR

De Ocab Latius is een stijlvolle, brede pendel spot die veel in de horeca gebruikt wordt. Het armatuur is voorzien van een stevig aluminium huis. Standaard wordt de spot gecoat in zwart fijnstructuur, naar wens kunnen we ook elke andere RAL-kleur leveren.

De Latius geeft een breed lichtbeeld af dankzij de toegepaste 60 graden optiek. Er kan echter ook voor een smallere 40 graden bundel gekozen worden.

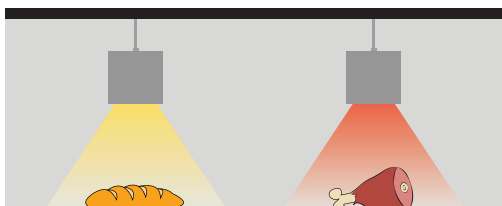
FOTOMETRISCHE GEGEVENS



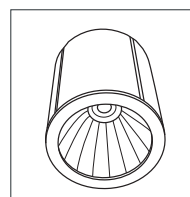
40 graden

60 graden

OPTIE: FOODMODULES



AFMETINGEN ARMATUUR



Diameter bus: 130 mm
Lengte bus: 162 mm

Andere lengtes mogelijk



Fixed Output
of DALI



>50.000 uur
bij L80B10



L100/CLO
optioneel



PowerFactor
>0.9



Philips
Fortimo



Philips
Xitanium



SimpleSet
ready



5 jaar
garantie

switchtron

UITVOERINGEN

De opties onder de bolletjes zijn in te vullen op de plaatsen in de tabel. Toevoegingen tellen als extra's achter de code.

Kleur armatuur	●	Optiek	●	Driver	●	Toevoegingen	●
Wit (RAL 9016)	W	Optiek 40°	O40	Fixed - 50.000 u	F5	Crisp White	CRWH
Zwart (RAL 9005)	Z	Optiek 60°	O60	DALI - 50.000 u	D5	Premium White	PRWH
						FOOD Warm White	FOWW
						FOOD Prem. Red	FOPR

BESCHIKBARE UITVOERINGEN

CODE	● ● ● ●	Maatvoering	Lumen	Lichtkleur	Watt	LM/W	CRI	Kelvin
OC PE LA D130 030 827	● ● ● ●	16,2 cm bij 13 cm	3.000	827	21,0	143	>80	2700
OC PE LA D130 030 830	● ● ● ●	16,2 cm bij 13 cm	3.000	830	19,9	151	>80	3000
OC PE LA D130 030 840	● ● ● ●	16,2 cm bij 13 cm	3.000	840	19,0	158	>80	4000
OC PE LA D130 030 850	● ● ● ●	16,2 cm bij 13 cm	3.000	850	19,0	158	>80	5000
OC PE LA D130 025 927	● ● ● ●	16,2 cm bij 13 cm	2.500	927	21,2	118	>90	2700
OC PE LA D130 025 930	● ● ● ●	16,2 cm bij 13 cm	2.500	930	20,1	124	>90	3000
OC PE LA D130 030 830	● ● ● ● PRWH	16,2 cm bij 13 cm	3.000	830	20,5	146	>80	3000
OC PE LA D130 025 930	● ● ● ● PRWH	16,2 cm bij 13 cm	2.500	930	20,1	125	>90	3000
OC PE LA D130 025 940	● ● ● ● PRWH	16,2 cm bij 13 cm	2.500	940	18,3	137	>90	4000
OC PE LA D130 020 930	● ● ● ● CRWH	16,2 cm bij 13 cm	2.000	930	19,4	103	>90	3000
OC PE LA D130 010 925	● ● ● ● FOWW	16,2 cm bij 13 cm	1.000	925	10,2	98	>90	2500
OC PE LA D130 010 930	● ● ● ● FOPR	16,2 cm bij 13 cm	1.000	930	9,9	101	>90	3000

In de tabel staat de maximale output per armatuurtype. Er kunnen naar wens altijd lagere lichtopbrengsten ingesteld worden.

MONTAGEOPTIES IN BEELD

